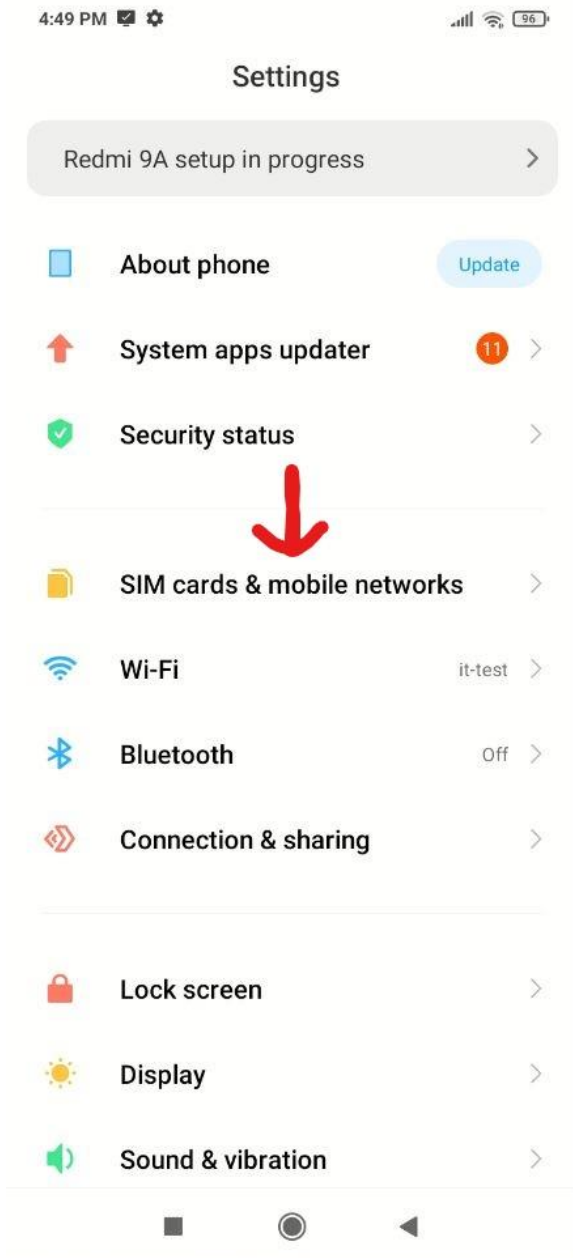


راهنمای

تغییر بستر ارتباطی سیم کارت های همراه اول جهت فروش مویرگی

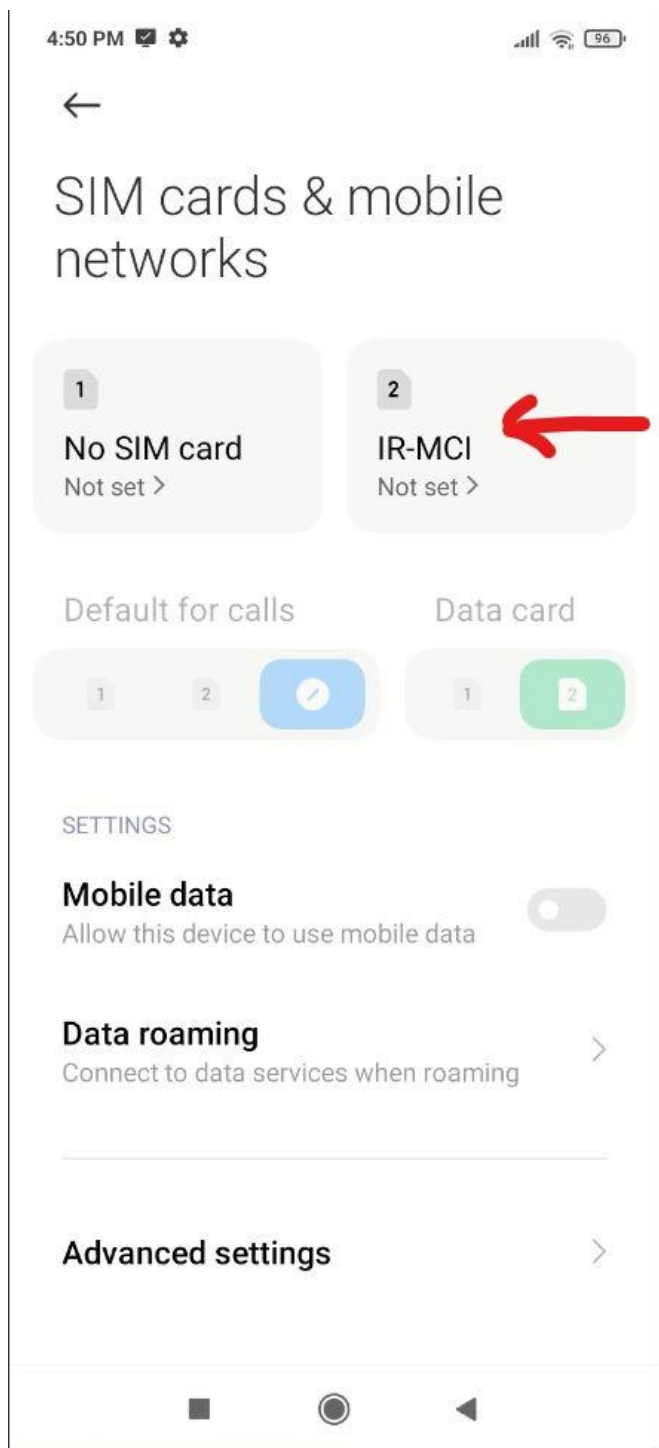
از APN به اینترنت

۱- ورود به تنظیمات گوشی



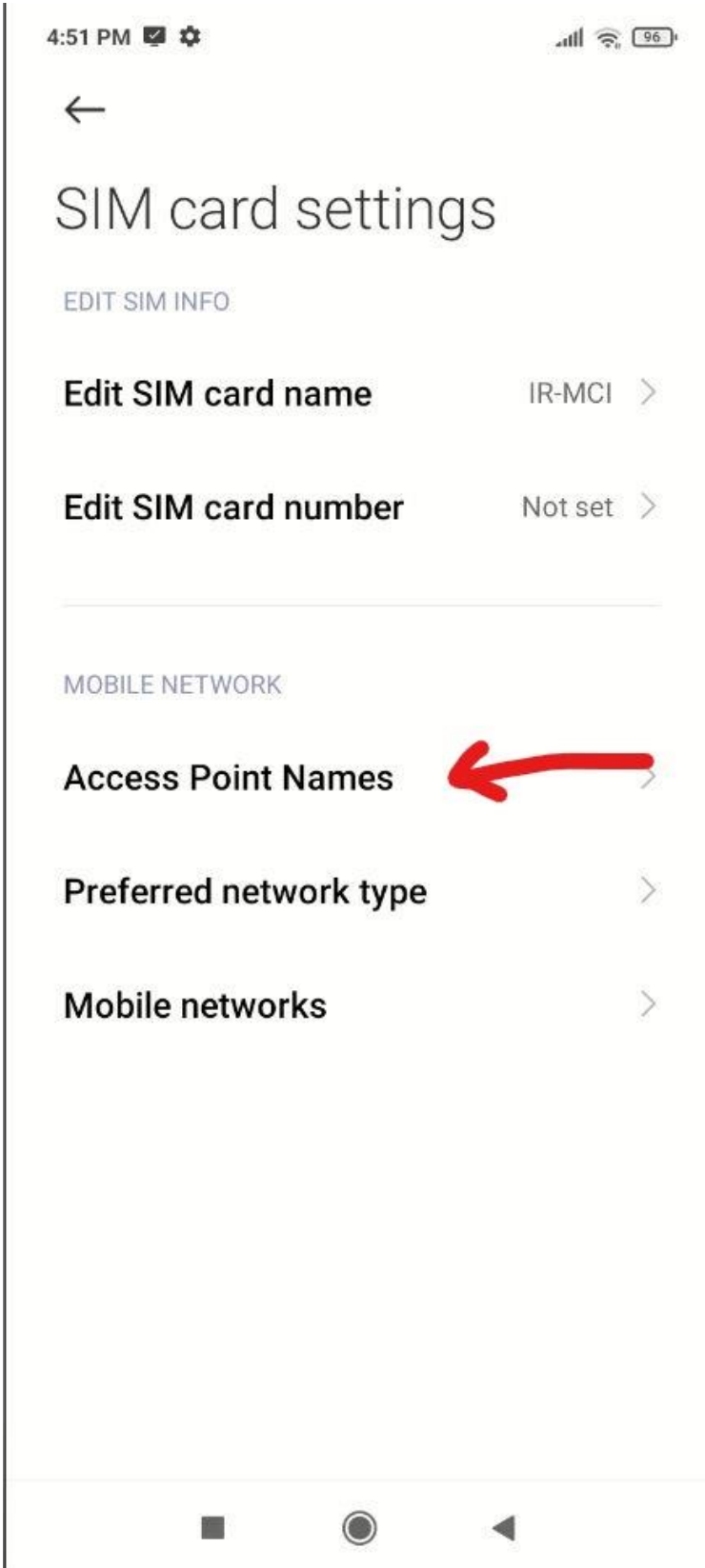
ابتدا وارد تنظیمات گوشی شده و گزینه
SIM cards & mobile networks
را انتخابی بنمایید.

۲- انتخاب سیم کارت



سیم کارت ۲ را انتخاب نمایید.

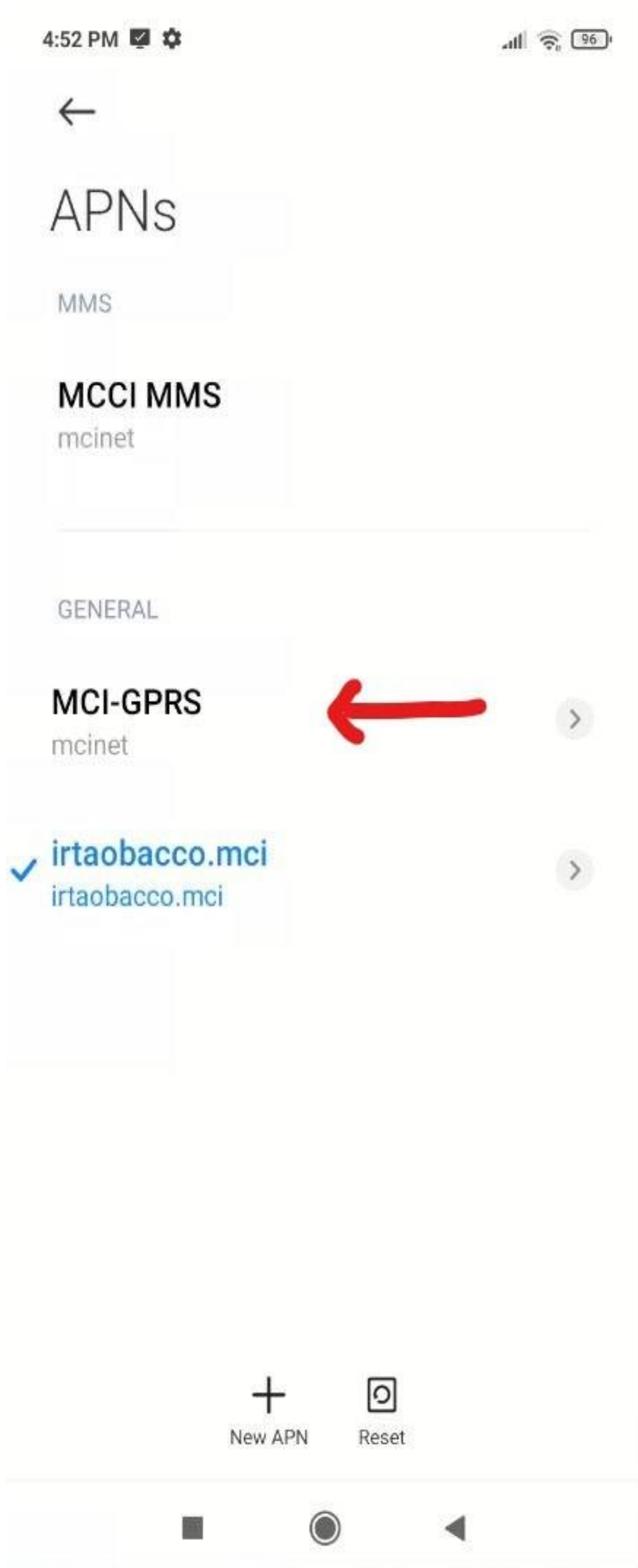
۳- انتخاب نقطه دسترسی



سپس بر روی گزینه

Access Point Names

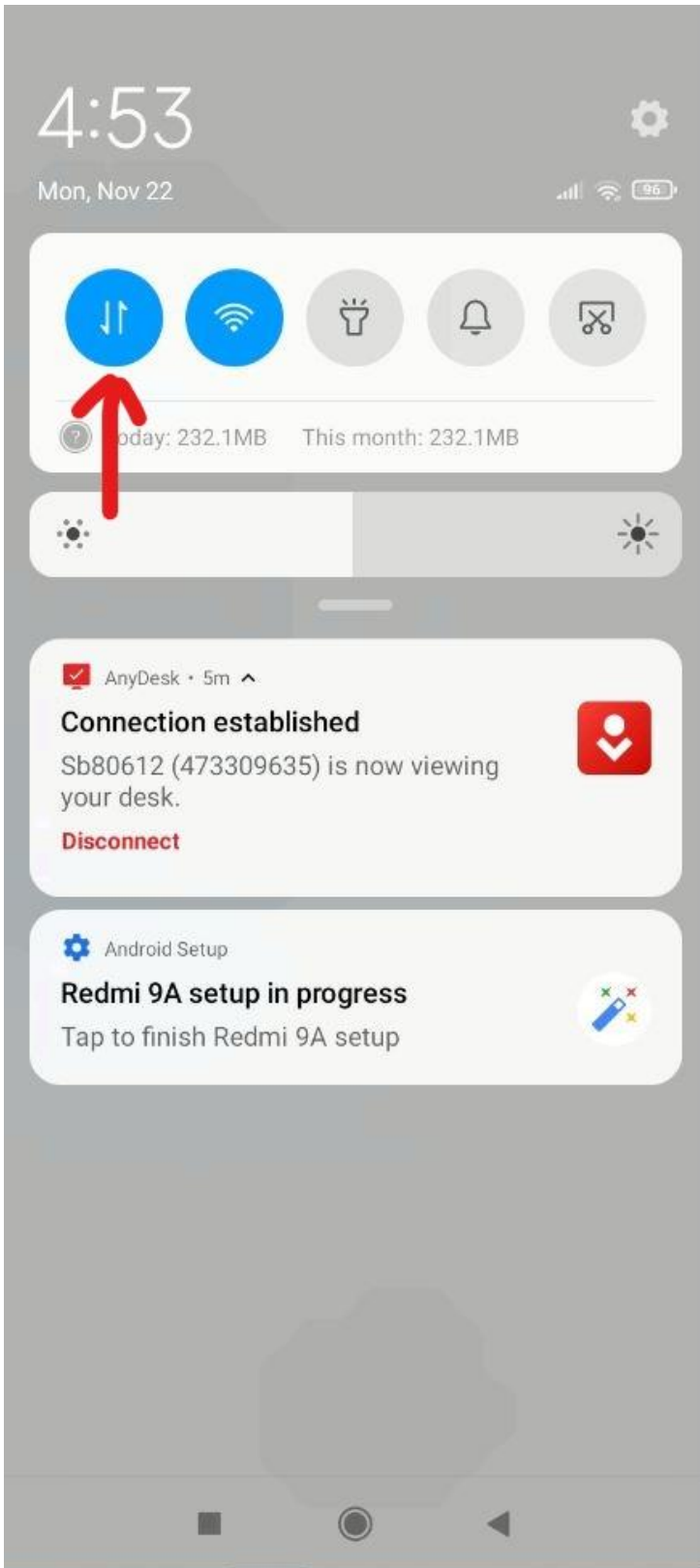
کلیک نمایید.



برای تغییر نقطه دسترسی گزینه **mcinet** را تیک زده و به صفحه اول موبایل بازگردید.

۵- خاموش و روشن کردن داده همراه

در قسمت بالای صفحه اصلی رفته و برای یک مرتبه نسبت به خاموش و روشن نمودن **mobile data** اقدام نمایید.





۶- تنظیمات برنامه راهکاران

سپس وارد برنامه پخش مویرگی
راهکاران شده و وارد قسمت
تنظیمات شوید.

۷- پاک کردن آدرس قدیمی



سپس بر روی آدرس سرور اول کلیک کرده و نسبت به تغییر آدرس ای پی سرور اول از

[Http://۱۰,۲,۳,۲۰۷/tobacco](http://۱۰,۲,۳,۲۰۷/tobacco)

به

[Http://۱۸۸,۷۵,۶۶,۲۱۹/tobacco](http://۱۸۸,۷۵,۶۶,۲۱۹/tobacco)

اقدام نمایید.

۸- تایید و ورود به برنامه پخش



سپس گزینه تایید را زده و مطابق گذشته نسبت به ادامه فرایند پخش اقدام نمایید.